



# PRVI INFORMATIVNI RODITELJSKI SESTANEK

Ajdovščina, 8. junij 2026



# Vizija vrtca



Prijazen in ustvarjalen vrtec




## Lokacije vrtca

- **Enota Ribnik** (2 stavbi) z oddelčnimi vrtci: Col, Lokavec, Otlica
- **Enota Ob Hublju** z oddelčnimi vrtci: Selo, Črniče, Vipavski Križ in oddelki na SŠ Veno Pilon Ajdovščina
- **Enota Vipava** z oddelčnimi vrtci: Vrhpolje, Podnanos, Budanje in Budanje 2





# Oblikovanje oddelkov



Upoštevanje zakonskih normativov glede starosti otrok v oddelkih

V oddelke prvega starostnega obdobja (otroci do treh let, letnik 2024 in 2025) je lahko vključenih:



**V starostno  
homogene oddelke**

(1-2 leti ali 2-3 leta)  
največ 12 + 2 otroka



**V starostno  
heterogene oddelke**

(1-3 leta)  
največ 10 + 2 otroka



# Oblikovanje oddelkov

Upoštevanje zakonskih normativov glede starosti otrok v oddelkih

V oddelke drugega starostnega obdobja (otroci od 3 do 6 let) je lahko vključenih:



## V starostno homogene oddelke

- 3-4 leta - največ 17 + 2 otroka
- 4-5 let, 5-6 let – največ 22 + 2 otroka



## V starostno heterogene oddelke

- 3-5 let, 4-6 let in 3-6 let –  
največ 19 + 2 otroka

# Oblikovanje oddelkov

V kombinirane oddelke:

(2-4 let, 1-4 let, 1-5 let, 2-5 let) je lahko vključenih največ

17 + 2 otroka (od tega 7 otrok prvega starostnega obdobja).



Izjema:

V kolikor ni dovolj otrok 2. star. obdobja, lahko vrtec namesto 3 otrok 2. star. obdobja sprejme 1 otroka 1. star. obdobja več





# Programi vrtca

Celodnevni  
program

Poldnevni  
program

Program z  
elementi  
montessori  
pedagogike  
(enota Ribnik)







# Vpis v vrtec

- Oddaja [vloge za vpis](#) otroka v vrtec v rednem roku;
- [komisija](#) v primeru povečanega vpisa;
- podpis [pogodbe](#) o določitvi medsebojnih pravic in dolžnosti med starši in vrtcem.



# Obveznosti staršev pred vstopom otroka v vrtec

- Vloga za uveljavljanje pravic iz javnih sredstev – subvencija vrtca (vložiti na CSD v mesecu pred vstopom otroka v vrtec, četudi je starš zanj (po ZVrt) oproščen plačila);
  - odločba o višini plačila vrtca velja eno leto, vlog za podaljševanje se ne vlaga več. CSD po uradni dolžnosti preverja upravičenost do pravice (starši so dolžni javljati vse spremembe na CSD). Če se za pravico do znižanega plačila vrtca zaproša prvič, je še vedno treba vložiti vlogo!
- 
- 
- 
- 




## Obveznosti staršev pred vstopom otroka v vrtec

- Starši, ki imajo v vrtec hkrati vključena dva otroka, so plačila za mlajšega otroka *oproščeni*. Starši so oproščeni plačila za vrtec tudi za tretjega in vsakega nadaljnjega otroka iz iste družine, ne glede na to, ali je v vrtec vključen hkrati s svojim sorojencem. Plačilo staršev v teh primerih krije državni proračun. [Vendar nujno – vloga na CSD](#).
- **Zdravniško potrdilo** pediatra z obvezno navedbo statusa precepljenosti otroka (kot določa Zakon o preprečevanju nalezljivih bolezni).



# Oblikovanje cene vrtca

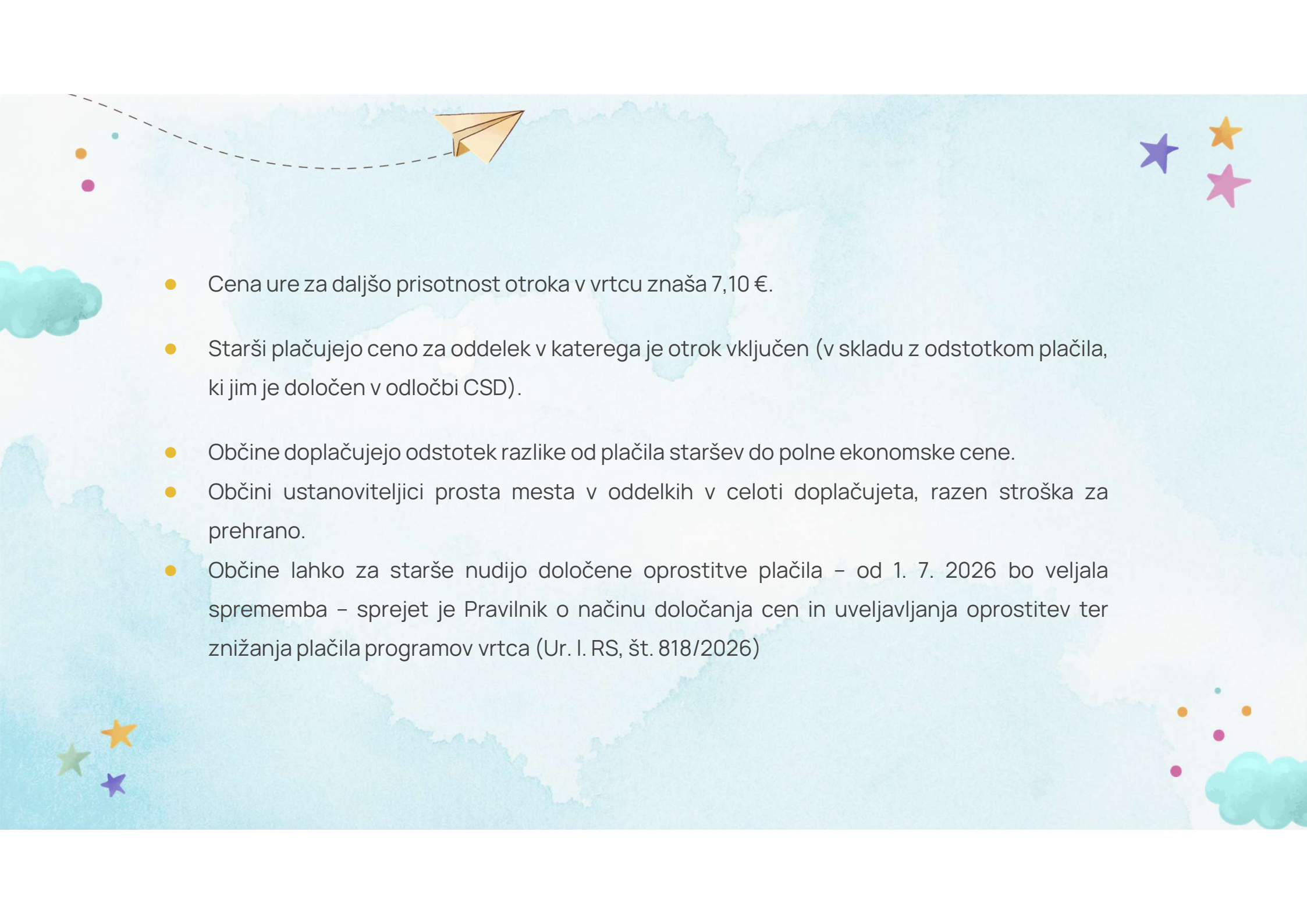
- Cena se oblikuje v skladu s Pravilnikom o metodologiji za oblikovanje cen programov v vrtcih.
- Cena je oblikovana glede na vrsto oddelka (1. star. obd., 2. star. obd. ali kombiniran oddelek).
- Staršem se obračuna cena glede na oddelek v katerega je otrok vključen (npr. po tretjem letu starosti se cena v tekočem šolskem letu ne spremeni).





# Cene celodnevnega programa vrtca

Vrsta oddelka	Skupna ekonomska cena (od 1. 1. 2026)	Skupna ekonomska cena (od 1. 7. 2026)	Strošek hrane v skupni ceni (od 1. 1. 2026)	Strošek hrane v skupni ceni (od 1. 7. 2026)
Oddelki prvega starostnega obdobja	789,26 €	819,92 €	66,00 € / 3,00 € na dan	67,10 € / 3,05 € na dan
Oddelki drugega starostnega obdobja	601,79 €	614,77 €		
Kombinirani oddelki	675,57 €	675,06 €		

- 
- Cena ure za daljšo prisotnost otroka v vrtcu znaša 7,10 €.
  - Starši plačujejo ceno za oddelek v katerega je otrok vključen (v skladu z odstotkom plačila, ki jim je določen v odločbi CSD).
  - Občine doplačujejo odstotek razlike od plačila staršev do polne ekonomske cene.
  - Občini ustanoviteljici prosta mesta v oddelkih v celoti doplačujeta, razen stroška za prehrano.
  - Občine lahko za starše nudijo določene oprostitve plačila – od 1. 7. 2026 bo veljala sprememba – sprejet je Pravilnik o načinu določanja cen in uveljavljanja oprostitev ter znižanja plačila programov vrtca (Ur. l. RS, št. 818/2026)






# Odsotnosti otrok

- Krajša odsotnost

Odbitek cene prehrane (npr. za trenutno veljavno ceno starš z otrokom v 1. st. obdobju, ki ima z odločbo določeno oskrbnino v višini 35% cene, za cel mesec, če ima ta npr. 20 delovnih dni, plačuje 276,24 eura oskrbnine. V primeru odsotnosti 5 dni v mesecu (zaradi bolezni, počitnic ...), se mu za teh 5 dni od cene oskrbnine odšteje le strošek prehrane – na dan je za prehrano 1,05 eur x 5 dni = 5,25 eura).

- Zdravstveni razlogi

Odsotnost najmanj 20 zaporednih delovnih dni zaradi bolezni starši uveljavljajo s pisno vlogo (dobijo jo na upravi vrtca ali na spletni strani) in z zdravniškim potrdilom pediatra. Plačilo se staršem zniža za 50 % njihove odmerjene cene.





- Poletna odsotnost

Odsotnost najmanj 20 do največ 23 zaporednih delovnih dni v obdobju od 20. 6. do 10. 9. starši uveljavljajo s pisno vlogo najkasneje 14 dni pred koriščenjem. Občina v tem obdobju staršem krije strošek plačila oskrbnine po dejanskih dneh odsotnosti. Starši morajo imeti *na prvi dan* napovedane strnjene odsotnosti poravnane vse finančne obveznosti do vrtca in stalno bivališče v občini Ajdovščina ali Vipava (eden od staršev in otrok, ki vrtec obiskuje).



## Izpis iz vrtca

- Izpis je možen z zadnjim dnevom meseca ali 15. dnevom v mesecu, odjavo pa morajo starši oddati vsaj 15 dni pred želenim datumom izpisa otroka iz vrtca.
- Enako velja za predšolske otroke, ki s 1. 9. odhajajo v šolo.



# Združevanje oddelkov med počitnicami in v tednih z »mostovi«



- Zaradi racionalizacije poslovanja se manjše oddelčne vrtce v tednih (božično novoletne počitnice, prvomajske počitnice, poletni meseci ...) združuje v večje enote (poslovanje, prehrana, ogrevanje ...).
- Za lažjo organizacijo dela, se starše predhodno prosi, da **napovejo** nameravano odsotnost otrok v teh dneh.
- V skladu z Zakonom o vrtcih so ti termini opredeljeni v Letnem delovnem načrtu vrtca.





# Sodelovanje vrtca s starši



- **Oblike sodelovanj v oddelku**

- roditeljski sestanki,
- pogovorne ure,
- srečanja s starši,
- druge skupne aktivnosti

- **Svet staršev**

- **Svet zavoda**

- **Šola za starše**





Otroški pevski  
zbori

Lutkovne  
igrice

Bralček Palček



Zdravstvena in  
zobozdravstvena  
vzgoja



## Obogatitveni programi

Dedek mraz

Plavalni tečaj

Teden otroka

Vrtec v naravi

Projekti

Mali sonček





# Prehrana v vrtcu





# Prehrana v vrtcu


- V vrtcu imamo štiri lastne kuhinje, v katerih:
  - pripravljamo dnevne obroke za centralne enote vrtca,
  - pripravljeno hrano razvozimo v transportnih posodah v oddelčne vrtce.
- Prehrano načrtuje organizator prehrane skupaj z vodjami kuhinj na podlagi:
  - veljavne nacionalne zakonodaje,
  - smernic zdravega prehranjevanja za predšolske otroke, priporočil stroke,
  - smernic HACCP in smernic dobre higienske prakse.
- Jedilniki so objavljeni na oglasnih deskah oddelkov in na spletni strani vrtca.



# Ko pride otrok v vrtec ...

Se sreča z:

- drugačno rutino prehranjevanja: urnik, priprava pred obroki, pribor, sedenje za mizo, umirjenost, aktivnost po obrokih...
- z nepoznanimi živili, okusi, teksturo jedi, kombinacijo jedi ...
- V uvajalnem obdobju postopoma prehajamo:
  - od vsakodnevnih kuhanih mlečnih malic, mletega mesa, drobnih testenin, kuhane zelenjave,
  - do kruha in namazov, vseh vrst mesa, sveže zelenjave.
- Veselimo se skupnih uspehov kuharskega in vzgojnega osebja:
  - dobro sprejetih jedi med otroci,
  - nasmejanih obrazov,
  - praznih krožnikov,
  - majhnih količin zavržene hrane.





# Dietna prehrana

V vrtcu pripravljamo:

- dietne obroke za otroke s prehransko preobčutljivostjo s prilagojenimi jedilniki
- trudimo se, da se otrok počuti čim manj drugačnega od sovrstnikov in prikrajšanega za določene jedi
- **POMEMBNO** - ob vključitvi otroka v vrtec oz. ob pojavu alergije na določeno živilo, starši pridobijo:
  - potrdilo o medicinsko indicirani dieti za otroka pri pediatru oz. alergologu
  - **čim prej** ga dostavijo **ali** vzgojiteljici otroka **ali** pomočnici ravnateljice **ali** prinesejo organizatorki prehrane in se z njo pogovorijo o dieti
- Kontaktna oseba: **Anita Premrn**, organizatorka prehrane

✉ [prehrana@mojedete.si](mailto:prehrana@mojedete.si) / ☎: **051 267 136**



# Bolezni

**Marija Repič**, organizator zdravstveno higienskega režima

✉ [organizator.zhr@mojedete.si](mailto:organizator.zhr@mojedete.si), ☎ 041 422 604





# Bolezni

- Ob pojavu nalezljivih bolezni starši obvestijo vzgojno osebje (driska, bruhanje, norice, gliste, uši ...).
- Bolan otrok se najbolje počuti doma. Če bolan otrok ostane doma, preprečimo prenos nalezljive bolezni na ostale otroke v skupini.
- Zdravil v vrtcu ne dajemo. Izjema so le otroci, za katere so le-ta nujno potrebna (obrazec za vzgojno osebje).
- Obveščanje staršev ob pojavu povišane telesne temperature, slabem počutju otroka.
- Na spletni strani NIJZ-a so dodatne smernice, kdaj otrok sme in kdaj ne sme v vrtec.
- Pri igri, radovednemu odkrivanju okolja in preizkušanju svojih spretnosti se v vrtcu zgodijo tudi različne nezgode (padci, udarci ...). Bodimo razumevajoči.

# Svetovalna služba vrtca





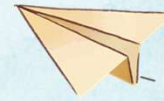
## Svetovalna služba in vzgojitelji za zgodnjo obravnavo

Svetovalna služba je za vse otroke v vrtcu.

Otroci v vrtcu preživijo njihovo najzgodnejše in najbolj občutljivo obdobje.

Če starši začutite, da bi vaš otrok v nekem obdobju potreboval več spremljanja za doseganje optimalnega razvoja, vas prijazno vabimo, da se obrnete na svetovalno službo vrtca.

Vsi kontakti so na spletni strani vrtca.



# Sledite naši spletni strani vrtca



# Prvič v vrtec

- Velika sprememba za otroke in družino
- Veliko prilagoditev za celotno družino: navajanje na novo okolje, razvijanje zaupanja v okolje in osebe, prilagoditev rutin
- **Zaupanje** je ključnega pomena





# Vloga staršev pri uvajanju

- Uvajanje otroka se začne že nekaj tednov pred samim vstopom v vrtec.
- Prilagoditev ritma otroka vrtčevski rutini (8.00 malica, 11.15 kosilo, 12.00 počitek po kosilu, 14.15 popoldanska malica).
- Postopno odvajanje na vmesne počitke, dojenje.
- Navajanje na raznovrstno, "trdo" prehrano.
- Navajanje otroka na drugo osebo v domačem okolju (pozitivna izkušnja ločitve od staršev).

Dodatne spremembe so v času uvajanja odsvetovane (odvzem dude, ninice).





## Vloga staršev pri uvajanju

- Pozitiven odnos staršev do vrtca in vzgojnega osebja.
- Priprava samega sebe (staršev) na uvajanje oz. dejstvo, da bo z otrokom daljši čas ločen ter bo zanj skrbel nekdo drug: ogled spletne strani vrtca, pogovor s starši otrok, ki že obiskujejo vrtec, obisk vrtca, literatura ...
- Sprejemanje otrokovih čustev, odzivov.
- Uvajanje naj bo prilagojeno otrokovi starosti, individualnim posebnostim in zahteva svoj čas.
- Ob morebitnih dvomih, vprašanjih se obrnite na strokovne delavce, svetovalno službo, pedagoško vodjo.



# Priprava otroka na vrtec


- Pozitivni in realni pogovori o vrtcu
- Sprehodi do vrtca
- Slikanice na temo vrtca
- Navajanje na stik z otroki (igrišče, druženje v soseski)
- Skupna priprava potrebščin za vrtec (nahrbtnik, copati)
- Krajše varstvo pri drugi osebi





## Kaj potrebuje otrok v vrtcu?

- Primerna oblačila (glede na letni čas, večslojno)
- Copate z gibljivim podplatom, primerne velikosti
- Rezervna oblačila v nahrbtniku (garderoba, simbol), več kosov posameznih oblačil predvsem za mlajše otroke
- Steklenička, duda – vsakodnevno prinašanje, podpisano
- Igrača-ninica, v kolikor je otrok že prej navajen na njo je otroku v pomoč
- Prinašanja igrač od doma- dogovor z vzgojnim osebjem na roditeljskem sestanku



# Dan v vrtcu

Načrtovane  
vzgojno  
izobraževalne  
dejavnosti

Nega

Počitek

Prihodi in  
odhodi

Prehranjevanje

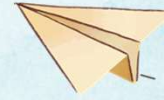
01

02

03

04

05





## Dnevna rutina v vrtcu: prihodi in odhodi

- Stalen ritem prihodov in odhodov (varnost in zaupanje)
- Izmenjava informacij (počutje otroka, spremembe v vedenju, čustvovanje)
- Resnični podatki o odhodih domov (odhod po kosilu, oseba, ki pride po otroka)
- Ob prihodu in odhodu naj starši vedno poiščejo vzgojitelja v skupini – varnost!
- Spoštovanje hišnega reda vrtca
- Skupna skrb za varnost otrok (vrata, varnostna tipka vrat namenjena odraslim)





## Dnevna rutina v vrtcu: nega

- Plenice v vrtcu otrokom pripadajo do dopolnjenega 3. leta starosti
- Plenice, v katerih gredo otroci iz vrtca, prinesejo starši (eno na dan)
- Toaletni trening – sodelovanje z vzgojitelji ob pravem času na ustrezen način (brez hitenja oz. zamujanja, zrelost otroka)

# Dnevna rutina v vrtcu: Prehranjevanje



- Zajtrk
- Malica
- Kosilo
- Popoldanska malica
- Navajanje na samostojno hranjenje pri mizi
- Pomoč mlajšim otrokom







# Vzgojno-izobraževalne vsebine

- Načrtovanje vzgojnega dela poteka v skladu s Kurikulom po posameznih področjih (Gibanje, Jezik, Umetnost, Družba, Narava, Matematika).
- Zelo pomembna je *dnevna rutina*:
  - sprejem otrok,
  - prehranjevanje,
  - osebna higiena in toaletni trening,
  - bivanje na prostem,
  - počitek,
  - prehodi med posameznimi dejavnostmi.





# Vzgojno-izobraževalne vsebine

- Osnovna metoda dela v vrtcu je **IGRA**.
  - Strokovni delavci svoje delo načrtujejo in evalvirajo.
  - Izhajajo iz interesov in sposobnosti otrok v oddelku.
  - Skozi leto se glede na dinamiko skupine odločajo tudi za vključevanje v različno projektno delo, kjer se povezujejo tudi z različnimi ustanovami.
- 
- 
- 
- 



## Za lažji vstop v vrtec ...



- Zaupajte vase in v vašega otroka. Začetne težave bodo minile, otrok bo z veseljem prihajal v vrtec, rad bo imel svoje vzgojitelje, užival bo v igri, dejavnostih in druženju z vrstniki.
- Vsaka sprememba potrebuje čas, da je sprejeta.
- Komunikacija z vzgojnim osebjem (vprašanja, težave). V kolikor se pojavijo težave, se prvotno poslužujte reševanja le-teh z vzgojiteljema vašega otroka.
- Trikotnik zaupanja: otrok-starši-vrtec

  Dobrodošli v naši hiši, kjer se smeh in veselje sliši. 



**Najlepša hvala**  
**za vašo pozornost**  
**in dobrodošli**  
**v našem vrtcu ...**